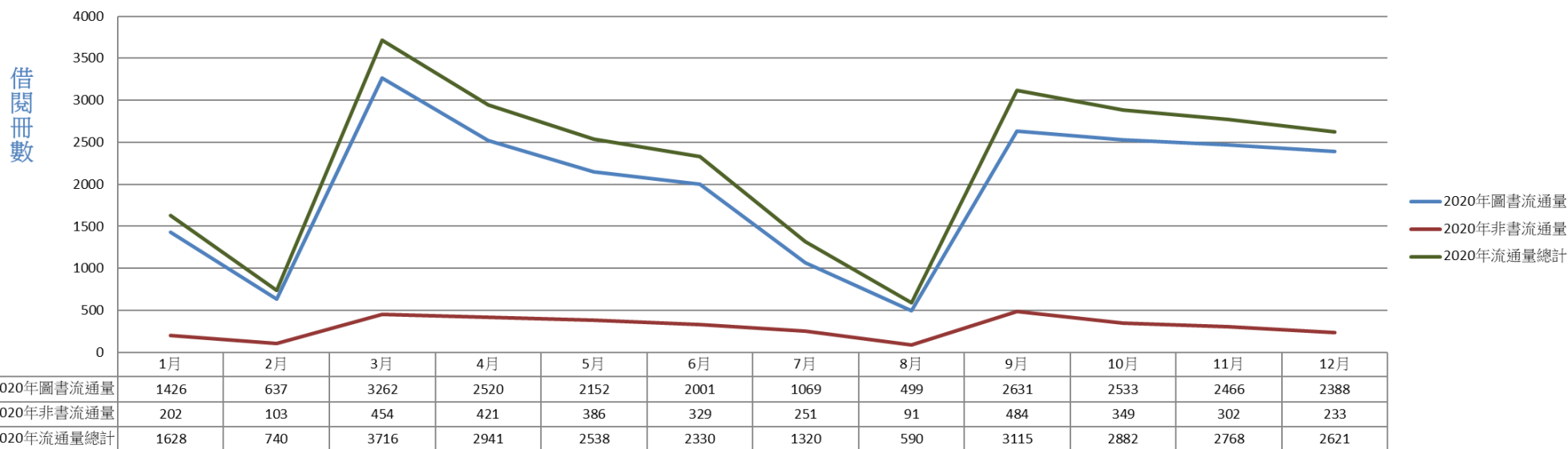
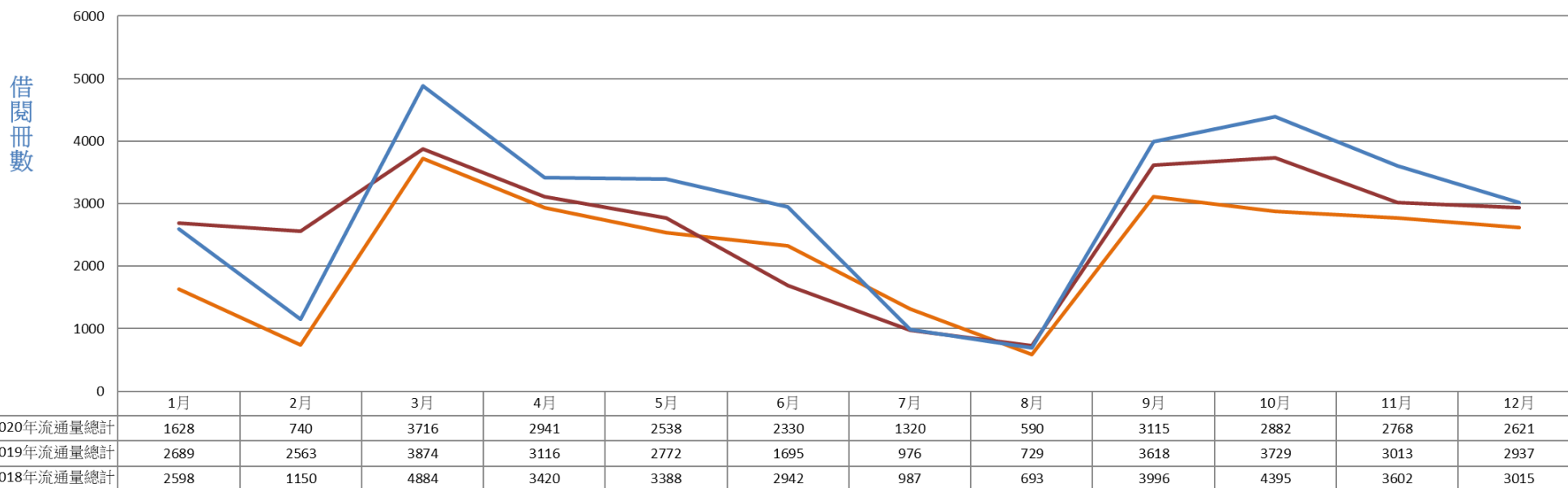


2020年借閱冊數折線圖\_依資料類型分

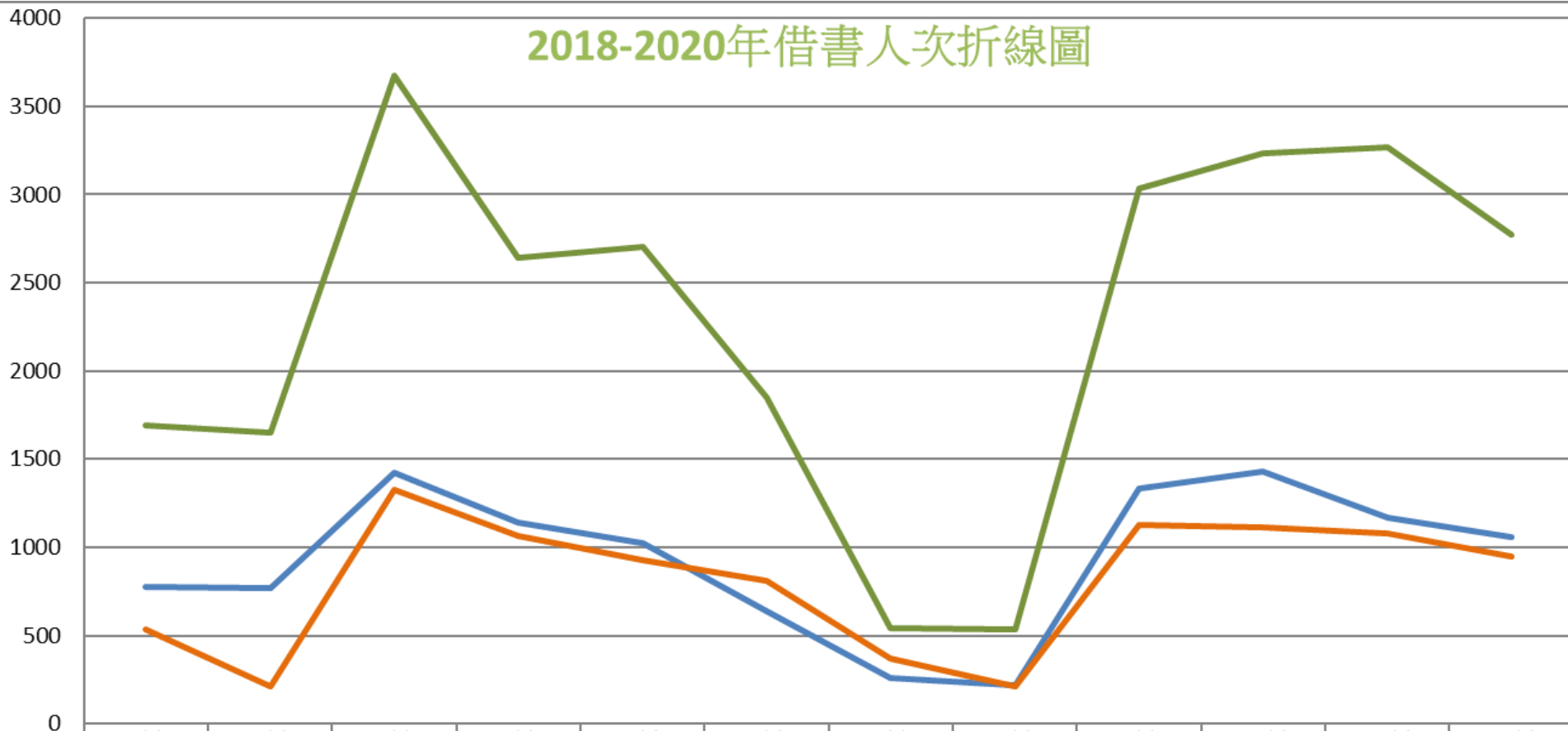


2018-2020年借閱冊數折線圖



### 2018-2020年借書人次折線圖

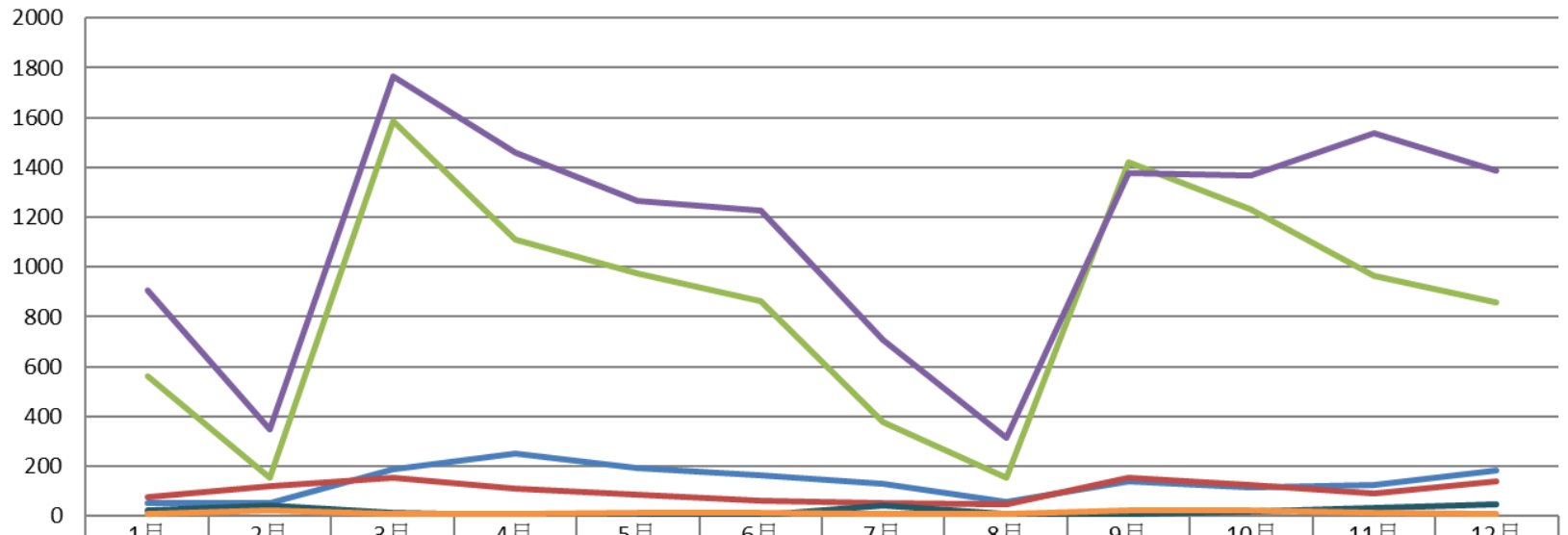
借書人次



	1月	2月	3月	4月	5月	6月	7月	8月	9月	10月	11月	12月
2018年	1690	1653	3672	2641	2702	1853	545	536	3030	3231	3265	2775
2019年	779	772	1420	1142	1025	638	261	217	1331	1429	1167	1060
2020年	534	212	1330	1063	928	810	372	211	1129	1110	1079	946

### 2020年借閱冊數折線圖\_依讀者類型分

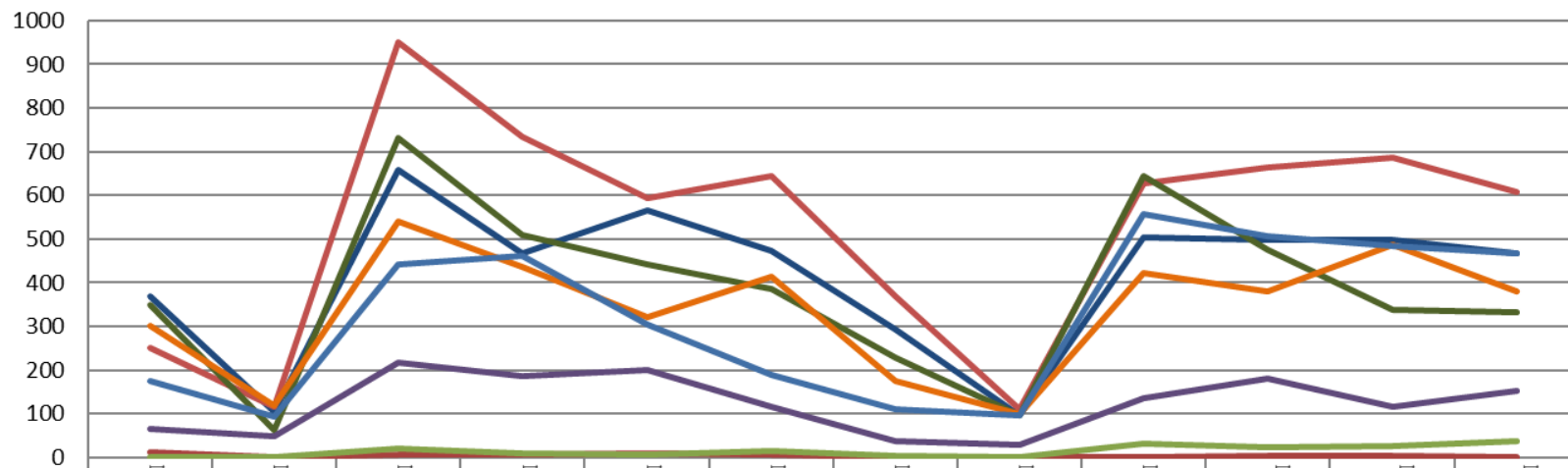
借閱冊數



	1月	2月	3月	4月	5月	6月	7月	8月	9月	10月	11月	12月
教師	53	52	188	250	191	162	130	58	139	117	127	185
職工	75	121	156	111	87	61	54	48	152	123	92	140
大學生(含師培學分班及藝推學員)	563	153	1586	1108	974	865	378	153	1420	1233	965	857
研究生	908	346	1766	1461	1264	1229	708	314	1377	1367	1537	1386
校友	23	44	14	2	10	2	41	9	9	18	33	45
館際合作/指參	6	24	6	9	12	11	9	8	23	24	14	8

### 2020年借閱冊數折線圖\_依學院分

借閱冊數



	1月	2月	3月	4月	5月	6月	7月	8月	9月	10月	11月	12月
音樂學院	370	105	659	468	566	473	294	97	504	498	498	467
美術學院	250	117	950	735	594	645	368	111	626	664	686	607
戲劇學院	348	62	730	510	443	385	228	97	645	476	337	332
文資學院	300	120	539	436	320	414	176	100	422	380	487	381
舞蹈學院	65	49	217	187	199	115	38	28	136	180	117	152
新媒學院	176	93	441	462	305	190	109	96	556	506	485	467
學士後跨藝合創音樂學士學位學程	13	0	5	6	8	7	0	1	0	3	4	1
文學跨域創作所	0	0	19	10	7	14	2	1	31	24	25	38