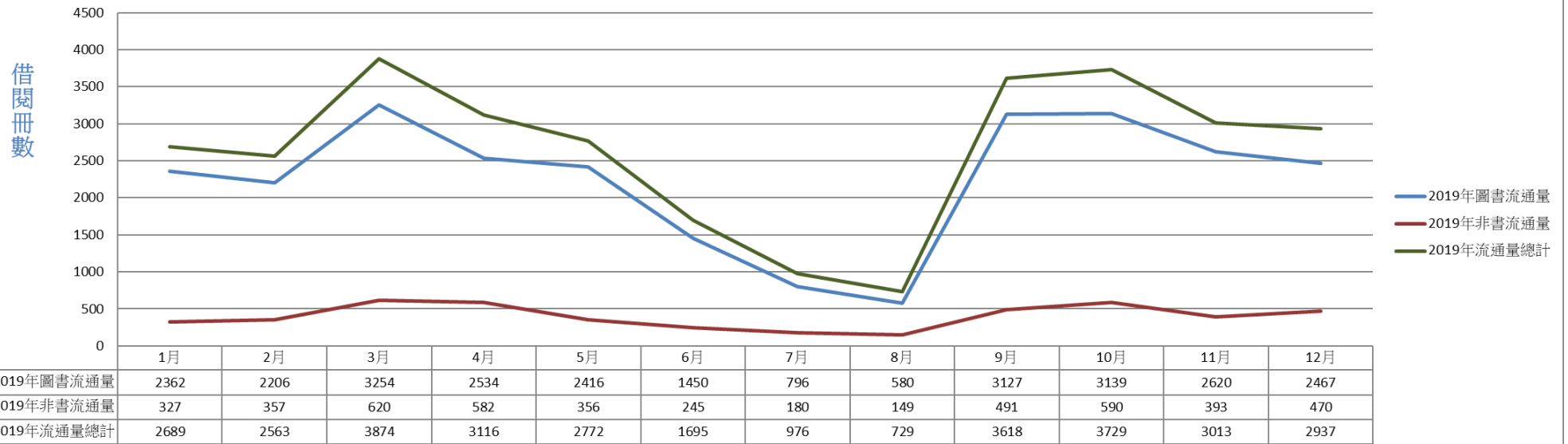
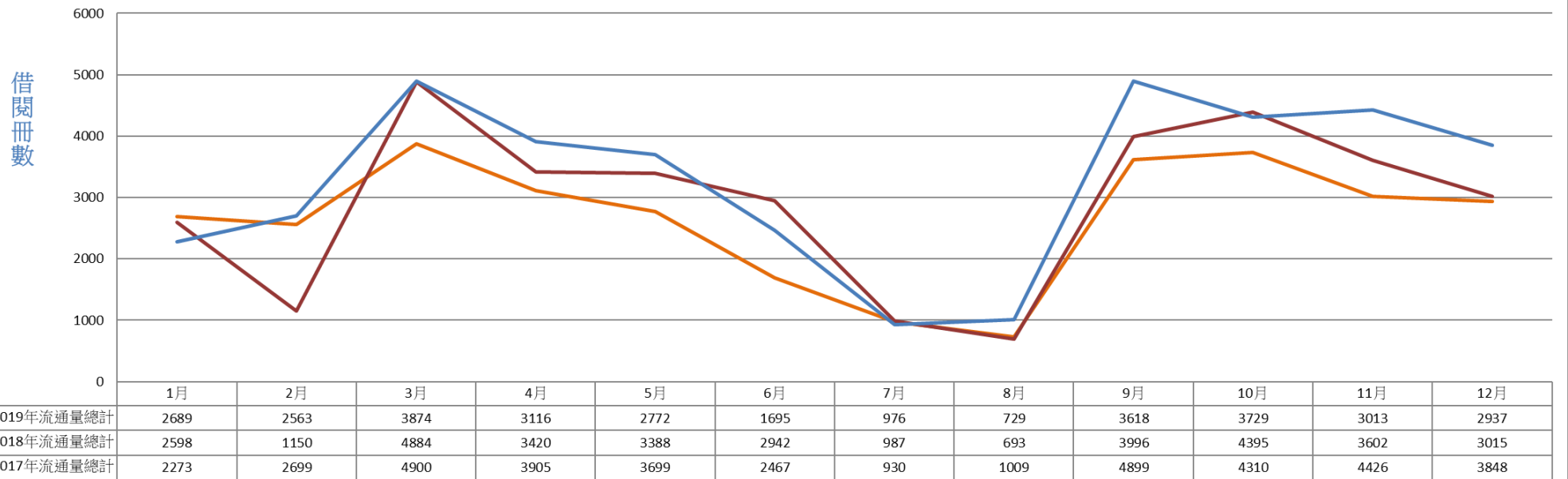


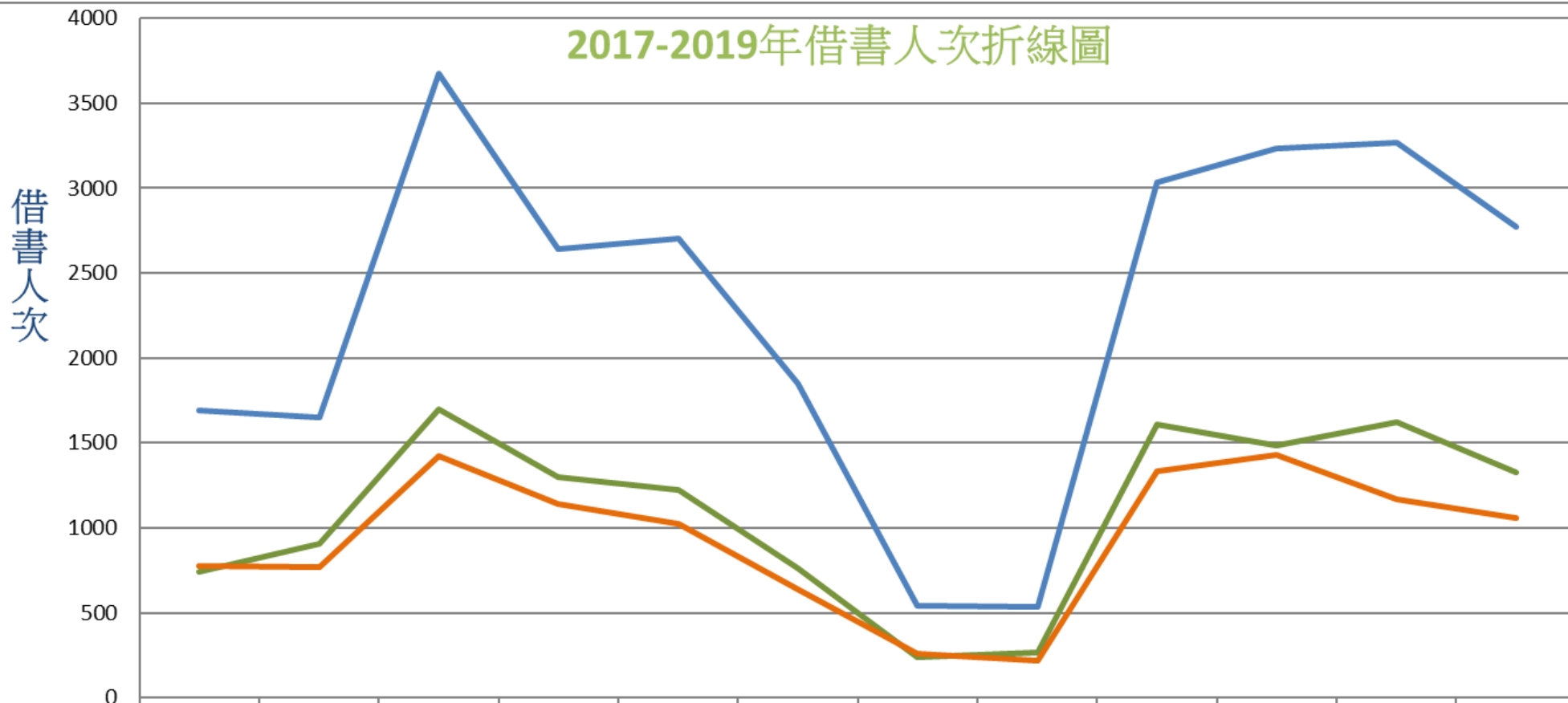
2019年借閱冊數折線圖_依資料類型分



2017-2019年借閱冊數折線圖



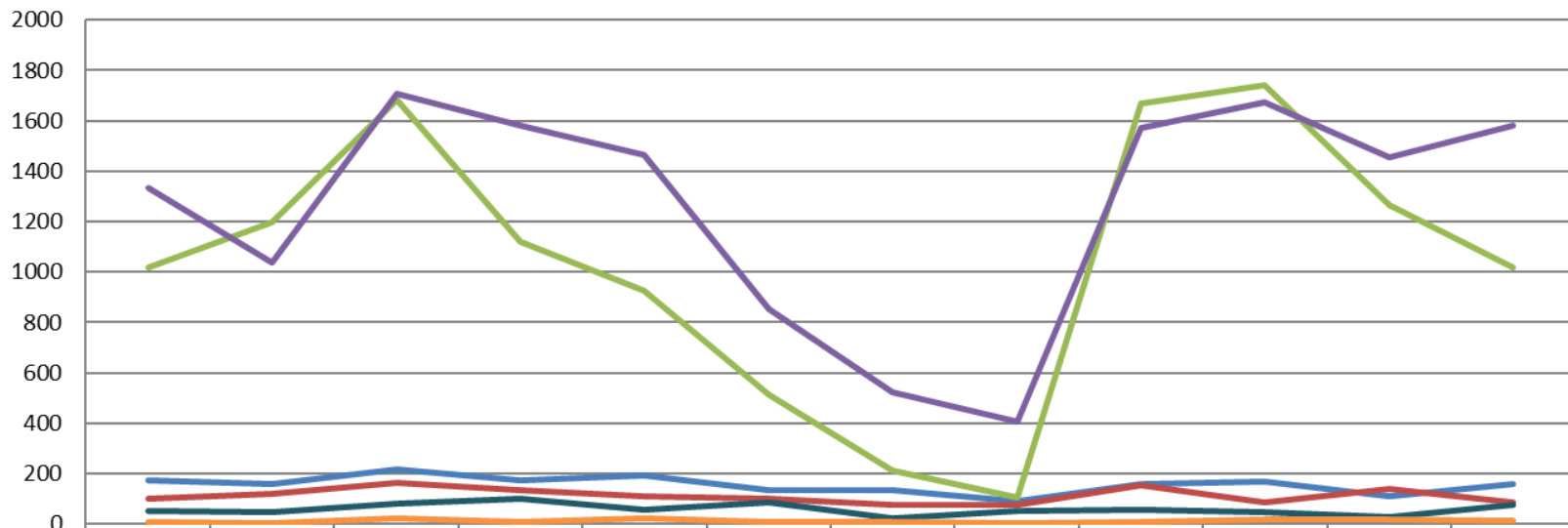
2017-2019年借書人次折線圖



	1月	2月	3月	4月	5月	6月	7月	8月	9月	10月	11月	12月
2017年	740	910	1699	1297	1221	759	236	265	1610	1485	1623	1324
2018年	1690	1653	3672	2641	2702	1853	545	536	3030	3231	3265	2775
2019年	779	772	1420	1142	1025	638	261	217	1331	1429	1167	1060

2019年借閱冊數折線圖_依讀者類型分

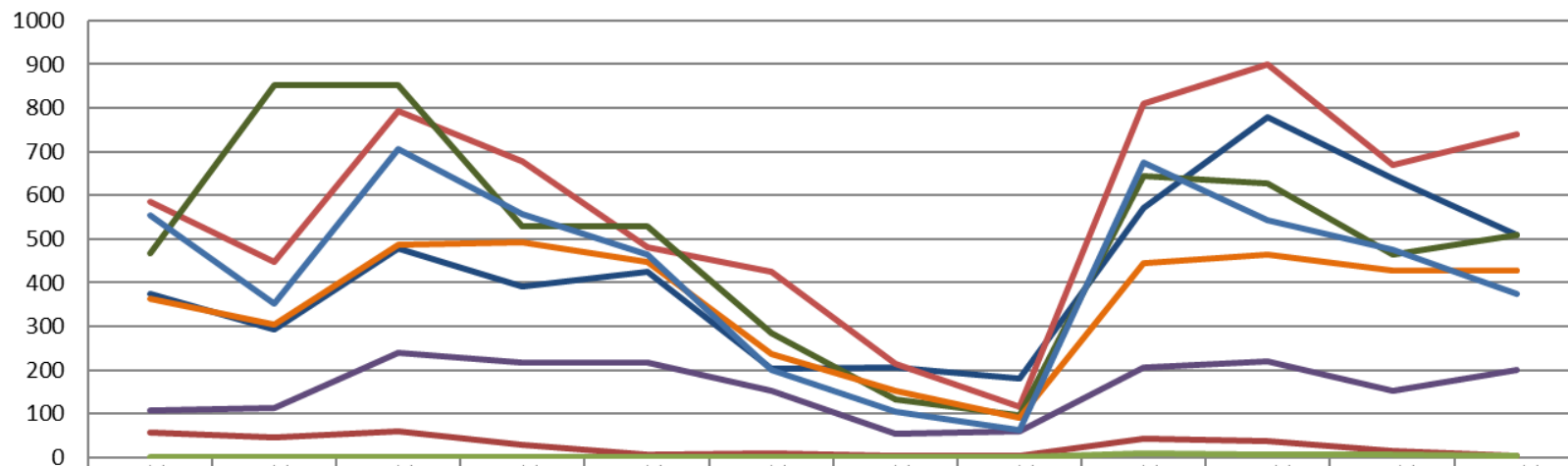
借閱冊數



	1月	2月	3月	4月	5月	6月	7月	8月	9月	10月	11月	12月
— 教師	173	160	219	173	194	133	135	89	158	168	111	161
— 職工	102	119	162	134	109	102	78	76	154	84	137	88
— 大學生(含師培學分班及藝推學員)	1019	1197	1684	1122	925	513	212	105	1671	1741	1265	1020
— 研究生	1333	1037	1709	1580	1466	854	524	405	1571	1673	1453	1579
— 校友	53	46	79	99	57	85	21	52	59	47	27	74
— 館際合作/指參	9	4	21	8	21	8	6	4	6	16	20	15

2019年借閱冊數折線圖_依學院分

借閱冊數



	1月	2月	3月	4月	5月	6月	7月	8月	9月	10月	11月	12月
音樂學院	373	294	477	392	426	202	205	181	572	778	638	509
美術學院	584	448	793	678	481	426	215	115	810	899	670	740
戲劇學院	467	853	853	529	529	285	132	97	643	626	464	510
文資學院	364	305	487	491	447	238	153	91	446	465	427	428
舞蹈學院	108	114	240	216	216	151	55	60	206	219	151	201
新媒學院	553	352	706	556	464	200	105	61	674	542	475	375
學士後跨藝合創音樂學士學位學程	57	46	59	30	6	8	3	3	42	36	15	4
文學跨域創作所	0	0	0	0	0	0	0	0	8	7	6	2